


スマートe チェンジ2

実用新案登録製品



— 震災の経験をもとに、誕生 —



いつ起きるかわからない停電に備えた 「スマートeチェンジ2」

スマートeチェンジ2の特長

- 1 停電時でも車や発電機、蓄電池を使用することで電気が使える
- 2 自宅を避難所にすることができる
- 3 最大1500Wまで使用可能 (※給電元の出力量による)
- 4 電力供給する家電は最大4系統、自由に設置可能

スマートeチェンジ2

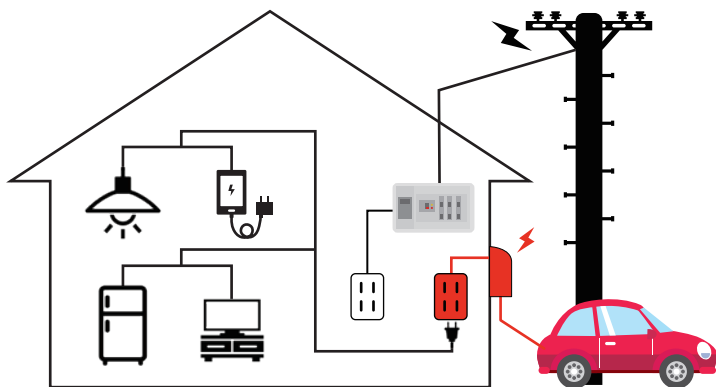
旧タイプよりバージョンアップ!!

- 1 省スペースでコンパクトに
- 2 配線もコンセントもすっきり
- 3 家電スイッチを保護カバー付に! (誤操作防止対策)



配電イメージ

住宅の設計段階であらかじめ、使用する家電を選択します。
※途中変更は不可。



[ご使用手順]



①家の外壁にあるコードを車と接続



②車のコンセントを家の赤いプラグと接続



③家のスイッチをON

詳しい手順はこちら >>>
詳しいご使用手順は動画でご確認頂けます。



手順紹介動画

家電設計

停電になったとき、優先的に使用する家電を各ご家庭でお選びいただけます。

オススメ

4系統




リビングの照明



冷蔵庫



テレビ



スマホの充電

※家電製品は定格電力で計算し、家電の常時使用量は800W以下になるように余裕を持った電力消費設計を行ってください。
※消費電力の大きい家電を常時使用する場合は、家電側に通常コンセント及び非常用コンセントの両方が必要になります。

[消費電力の目安] ※大きさや製造年によって電気消費量は異なります。

・スマートフォン充電	2.5~7.5W	・テレビ	100W	・炊飯器	1000W	・電子レンジ	700W
・LED照明	10W	・冷蔵庫	200W	・ドライヤー	1000W	・ヒーター	1000W

設計上の注意

- ・使用する家電は途中で変更ができません。
- ・電圧の変化により1500W以下でもブレーカーが発動する場合があります。(※100V限定)

室内配電セット部材 一覧

商品コード	品名	商品	数	単位	価格
79015	4系統制御用ひかるスイッチ(保護カバー付)		1	セット	システム価格 ¥60,000(税別)
	通常時コンセント(白) 非常電源用コンセント(赤)特別仕様		1	セット	
	通常時・非常時切り替え用部材		1	セット	

車輛キット部材 一覧

商品コード	品名	商品	数	単位	価格
79016	外部コードボックス(シルバー)		1	箱	システム価格 ¥40,000(税別)
	外部接続コード赤線プラグ付き 10m		1	本	
	室内用車輛用コンセント2口用(グレー)		1	セット	
	外部コードケーブルフック(ビス付き)		1	ヶ	

オプション部材

商品コード	品名	商品	数	単位	価格
79018	室内ケースブレーカー 15A・BED2153K		1	ヶ	オープン価格



実用新案登録 第3207962

